

Reunión comunitaria del Programa “Good Neighbor” (Buen Vecino) del Departamento de Aviación

Martes, 17 de octubre de 2023

Rozalind Dickerson Cleaver

*Administradora de Relaciones
Aeropuerto/Comunidad*



City of Dallas



AGENDA

01 Descripción General del Programa “Good Neighbor” (Buen Vecino)

02 ¿Qué está sucediendo?

03 Proyectos de construcción de DAL

04 Operaciones del Terminal - Estacionamiento
Apoyo a Pasajeros

05 Actividades de participación comunitaria

06

¿Qué es el Programa “Good Neighbor” (Buen Vecino)?

- Una forma de conectar con la comunidad en cuanto a ideas futuras y aportaciones de planificación.
- Crear vecindarios habitables, transitables e interconectados en nuestra comunidad.
- El programa funciona en el aeropuerto y sus alrededores con la misión de hacer todo el bien posible, de todas las formas posibles.

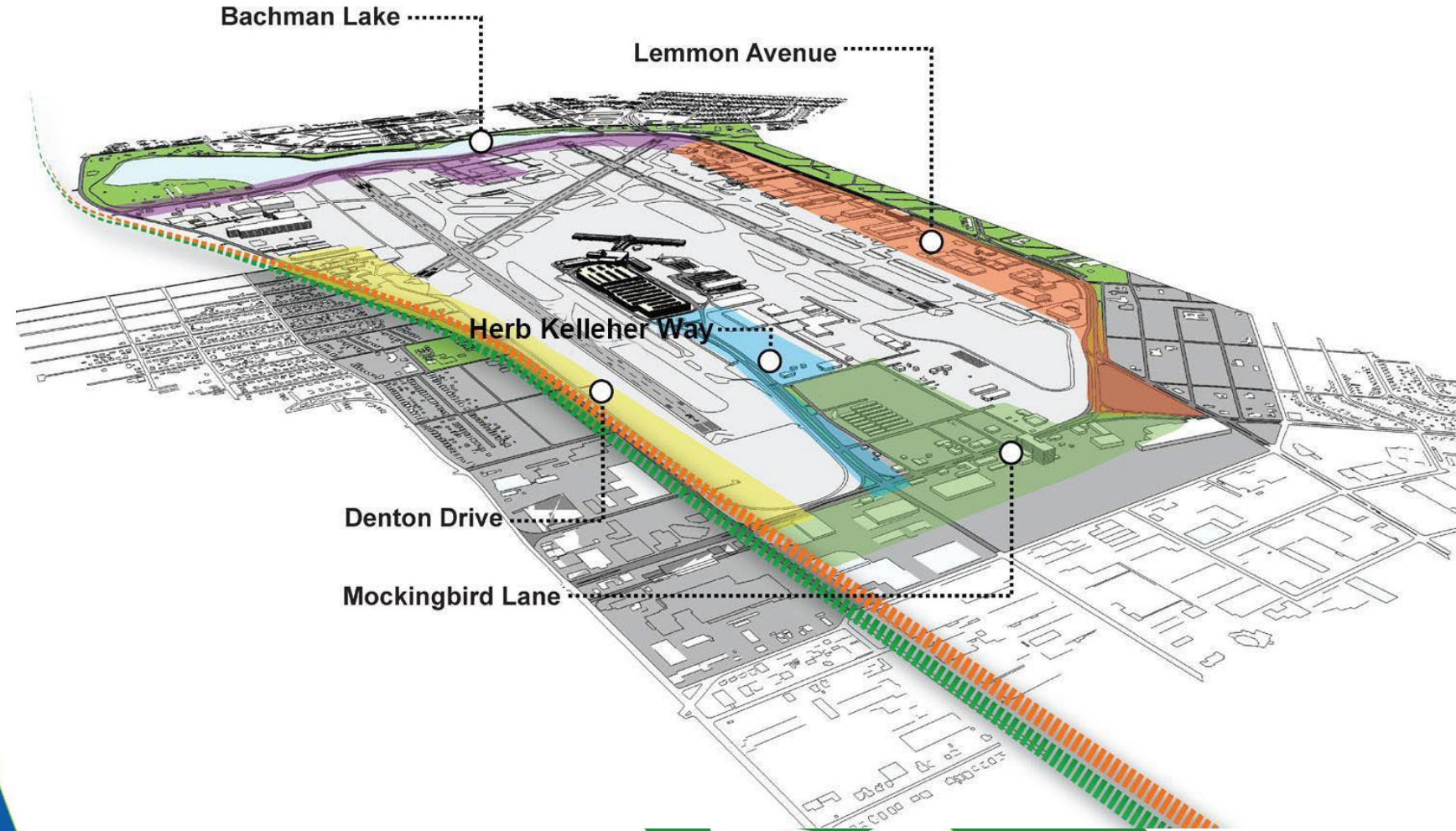


Metas del Programa “Good Neighbor” (Buen Vecino)

Algunas de nuestras metas para ser un buen vecino incluyen dar a la comunidad:

- Diseño urbano fuera del aeropuerto
- Paisajismo y embellecimiento
- Parques, senderos y actividades recreativas
- Mejoras en la señalización y el tránsito
- Mejoras para los peatones

Zonas de Enfoque



Programa “Good Neighbor” (Buen Vecino)



**¿Qué está
sucediendo?**



INFORMACIÓN DE EMBARQUE DE PASAJEROS - TODAS LAS AEROLÍNEAS



Pasajeros Totales del Aeropuerto Dallas Love Field

Refresh page (F5 Key) to return to default view.

Total de Pasajeros Embarcados/Desembarcados

642K

Alaska Airlines

1M

Delta Airlines

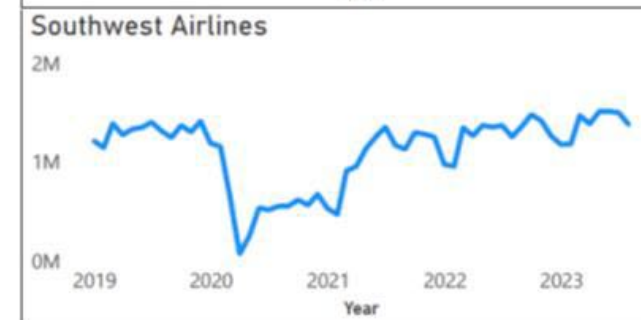
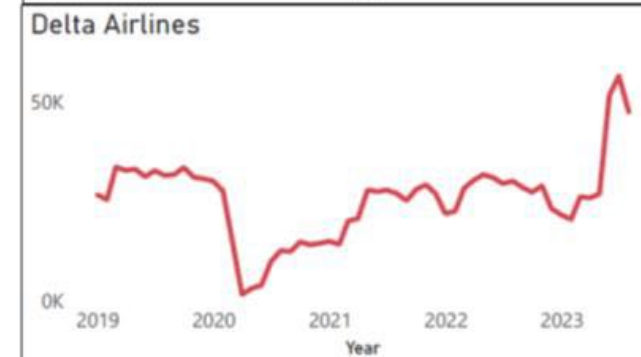
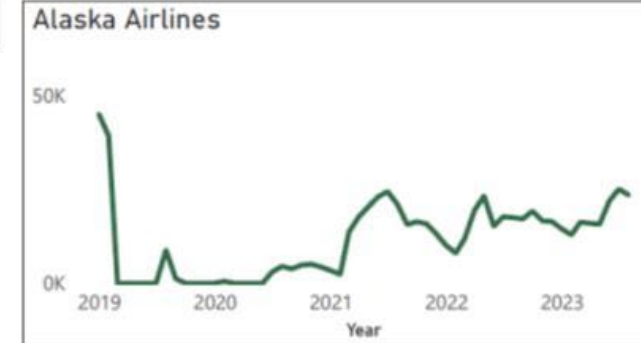
62M

Southwest Airlines

| Year | Month | Alaska Airlines | Delta Airlines | Southwest Airlines |
|------|----------|-----------------|----------------|--------------------|
| 2023 | January | 14,432 | 21,487 | 1,178,785 |
| 2023 | February | 12,793 | 20,388 | 1,182,332 |
| 2023 | March | 16,157 | 26,028 | 1,472,724 |
| 2023 | April | 15,886 | 25,794 | 1,387,701 |
| 2023 | May | 15,621 | 26,779 | 1,513,224 |
| 2023 | June | 21,837 | 51,462 | 1,514,791 |
| 2023 | July | 24,961 | 56,408 | 1,500,406 |
| 2023 | August | 23,400 | 47,443 | 1,379,685 |
| 2022 | January | 10,033 | 21,826 | 975,941 |
| 2022 | February | 7,975 | 22,464 | 957,090 |
| 2022 | March | 11,782 | 28,231 | 1,349,914 |
| 2022 | April | 19,310 | 30,253 | 1,265,418 |

La suma de Alaska Airlines inició su tendencia alcista en abril de 2022, con un aumento del 21.18% (4,090) en 16 meses. La suma de Delta Airlines experimentó una fuerte subida de 26,028 a 47,443 durante su mayor cuesta entre marzo de 2023 y agosto de 2023. La suma de Southwest Airlines experimentó el mayor periodo de crecimiento (+422,589) entre abril de 2021 y agosto de 2023. La suma de Southwest Airlines aumentó en 120,721 en el último mes.

Fuente:
Datos autoinformados por las aerolíneas a partir de las estadísticas de pasajeros del Aeropuerto Dallas Love Field.



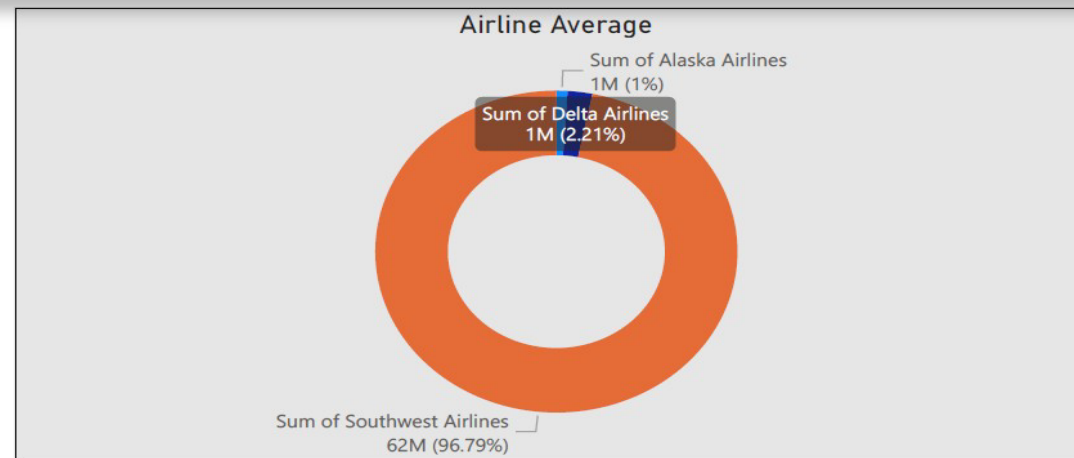
Comparación de Datos de Reservas de Embarque de Pasajeros 2022-2023



Enplanement Data Comparison

Refresh page (F5 Key) to return to default view.

| Monthly Totals & Month-Over-Month Change | | | | | | | |
|--|-----------|------------------------|----------------------|-----------------------|---------------------|---------------------------|-------------------------|
| Year | Month | Sum of Alaska Airlines | Alaska Airlines MoM% | Sum of Delta Airlines | Delta Airlines MoM% | Sum of Southwest Airlines | Southwest Airlines MoM% |
| 2023 | January | 14,432 | -11.89% | 21,487 | -6.95% | 1,178,785 | -6.90% |
| 2023 | February | 12,793 | -11.36% | 20,388 | -5.11% | 1,182,332 | 0.30% |
| 2023 | March | 16,157 | 26.30% | 26,028 | 27.66% | 1,472,724 | 24.56% |
| 2023 | April | 15,886 | -1.68% | 25,794 | -0.90% | 1,387,701 | -5.77% |
| 2023 | May | 15,621 | -1.67% | 26,779 | 3.82% | 1,513,224 | 9.05% |
| 2023 | June | 21,837 | 39.79% | 51,462 | 92.17% | 1,514,791 | 0.10% |
| 2023 | July | 24,961 | 14.31% | 56,408 | 9.61% | 1,500,406 | -0.95% |
| 2023 | August | 23,400 | -6.25% | 47,443 | -15.89% | 1,379,685 | -8.05% |
| 2023 | September | | -100.00% | | -100.00% | | -100.00% |
| 2022 | January | 10,033 | -23.49% | 21,826 | -18.77% | 975,941 | -22.24% |
| 2022 | February | 7,975 | -20.51% | 22,464 | 2.92% | 957,090 | -1.93% |
| 2022 | March | 11,782 | 47.74% | 28,231 | 25.67% | 1,349,914 | 41.04% |
| 2022 | April | 19,310 | 63.89% | 30,253 | 7.16% | 1,265,418 | -6.26% |
| Total | | 642,271 | 0.00% | 1,427,968 | 0.00% | 62,429,894 | 0.00% |



Programa “Good Neighbor” (Buen Vecino)



*Actualizaciones de
proyectos de infraestructura
y desarrollo*

Mejoras en el paisaje urbano de Lemmon Avenue

DESCRIPCIÓN DEL PROYECTO:

- Aviso de continuación de la construcción proporcionado el 15 de septiembre de 2023
- La construcción comenzará en octubre; estimación de 21 meses
- 12 pies de uso mixto con 10 pies en áreas con restricciones de derecho de paso con cruces peatonales mejorados que se conectan con el sistema de Senderos del Lago Bachman Lake
- Elementos de Entrada Principal en el triángulo de Lemmon Avenue/Airdrome Drive y dos (2) elementos de entrada secundaria en Lovers Lane y Shorecrest Drive
- Los límites del proyecto se extienden hasta Airdrome Drive y Mockingbird Lane (@ Collville Avenue)



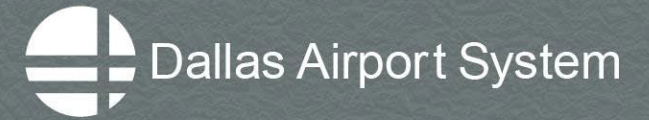
Dallas Love Field

LEMMON AVENUE STREETScape ENHANCEMENTS

Kimley-Horn

06/09/2022

Pistas de Rodaje Transversales



DESCRIPCIÓN DEL PROYECTO:

Este proyecto incluirá la construcción de Pistas de Rodaje Transversales y pistas de rodaje de conexión, también incluirá la construcción de las zonas de Permanencia Nocturna (RON) propuestas, las zonas de deshielo, análisis de la ubicación de la zona de pruebas antes del despegue y reubicación/reconfiguración recomendada.

- El acceso al aeródromo será desde una puerta temporal en la valla AOA existente
- El acceso de la construcción al sitio se realiza a través del VSR

Esta ruta de acceso mantendrá el tránsito de construcción confinado al sitio.



Estado del Proyecto: Construcción

Finalización Estimada del Proyecto: Invierno de 2024

Reemplazo de la Estación de ARFF 21 del DAL



DESCRIPCIÓN DEL PROYECTO

- Proporcionar una nueva estación de Rescate de Aviones y Extinción de Incendios (Estación de ARFF, para reemplazar la estación 21 existente.
- El proyecto incluirá una nueva vía de acceso y los servicios públicos necesarios para brindar servicio a la instalación.

Estado del Proyecto: Diseño



Previsión de Proyectos de Infraestructura



- Reemplazo de la Estación de ARFF y Operación en la Zona de Operaciones

Diseño

- Evaluación RSA de la Pista 13L –31R y Rehabilitación de la Pista de Rodaje A

Construcción

- Actualizaciones del sistema de manejo de equipaje DAL

Análisis

- Suite EMS del DAL

Finalización

- Instalación TNC del DAL

Finalización

- Actualizaciones del Sistema HVAC de DAL

Diseño





Dallas Airport System

**Programa
“Good
Neighbor”
(Buen
Vecino)**

**Operaciones del
Terminal
Estacionamiento
Apoyo a
pasajeros**



Proveedores de empresas de redes de transporte



Dallas Love Field Airport

Ride-Hailing Ground Transportation

Apps, Limos, Taxis



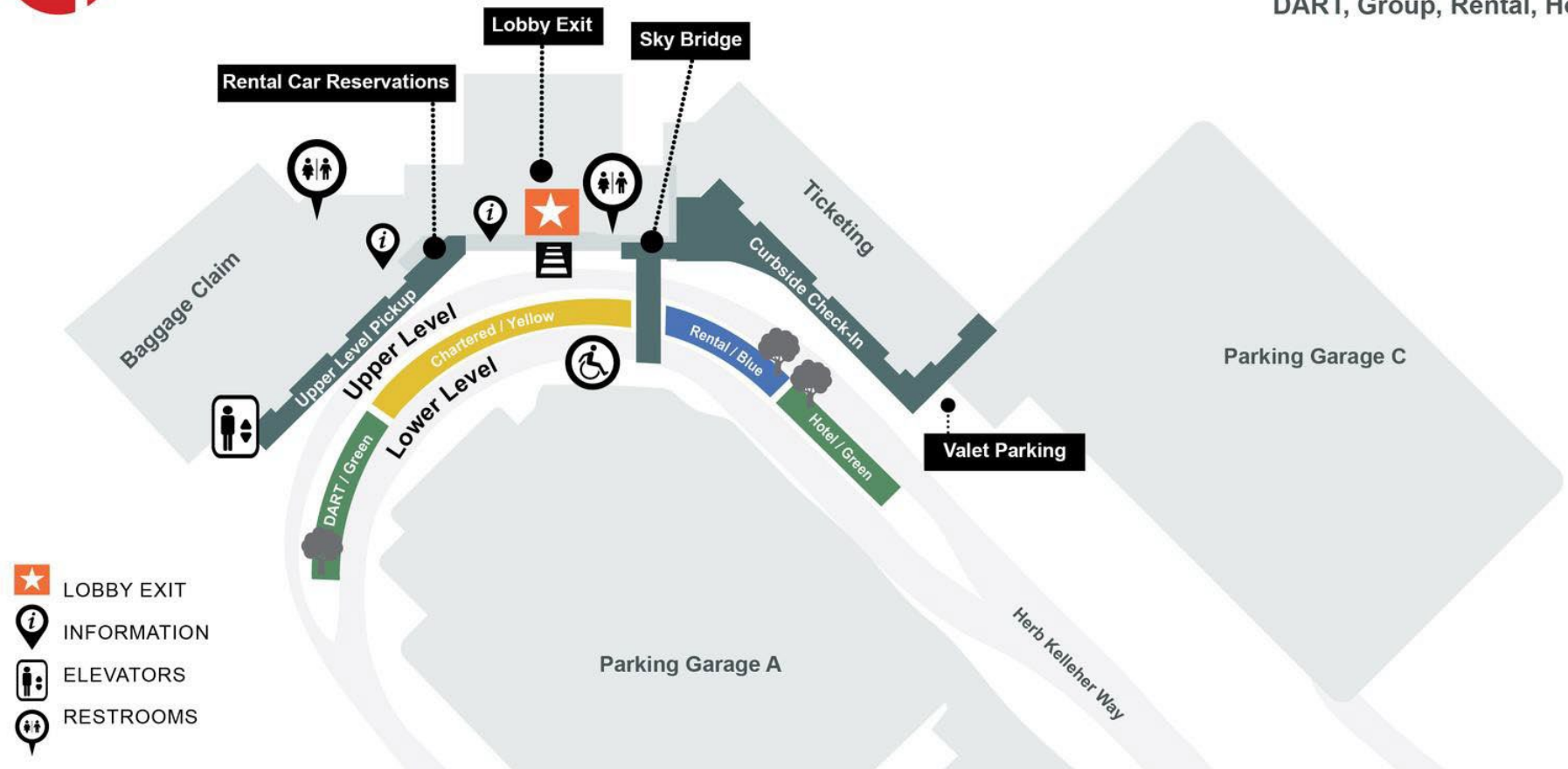
Servicios de Transporte



Dallas Love Field


Shuttles Ground Transportation

DART, Group, Rental, Hotel



- LOBBY EXIT
- INFORMATION
- ELEVATORS
- RESTROOMS


Participación comunitaria



Actividades Comunitarias



07/22/2023 – Frontiers of Flight Museum
“Día de la Luna”



Paquetes de útiles escolares del área del DAL



- DAL donó ochocientos (800) paquetes de útiles escolares a escuelas locales cerca del aeropuerto justo a tiempo para el comienzo de clases en las escuelas.
- Cada localidad recibió doscientos (200) paquetes. Las escuelas fueron:
 - K.B. Polk Elementary
 - Obadiah Knight Elementary
 - T. J. Rusk Middle School &
 - Maple Lawn Elementary School



07/26/2023



27º Feria Anual de Regreso a Clases del Alcalde



08/04/2023 – El personal del aeropuerto proporcionó a los estudiantes y a las familias de Dallas útiles escolares esenciales



Otras actividades comunitarias



- 08/09/2023 – 35ª Conferencia Anual sobre Crímenes contra Niños
- 08/21/2023 – Cumbre Legislativa de la Cámara de Comercio de Oak Cliff
- 08/26/2023 – Feria y Celebración “Unidad en la Comunidad”
- 09/23/2023 – Día “Mujeres en la Aviación” del Centro Nacional de Educación Aeronáutica





- **P. Estoy entusiasmado con el embellecimiento en Lemon Ave. con aceras, paisajismo y parques adicionales. Acabo de ir al reciente vivero de Calloway en Lemon y me sorprendió ver la acera construida justo al lado de Lemmon con ni siquiera un pie de amortiguación de césped. Además, no hay espacio para alejar la acera de la calle debido a la gran cantidad de estacionamientos en todas partes. No hay árboles o paisajismo a lo largo de la calle (y ¿este es un vivero de plantas?), así como a diferencia de la oficina de aviación de la ciudad apaisajada al lado. Sólo estoy sorprendido por la propuesta en comparación con lo que acabo de ver en Calloway's como desarrollo reciente. Al menos Calloway's no puso un letrero luminoso de 20 pies o una valla publicitaria.**
- *R. Las mejoras que se están realizando con el proyecto de mejoras del paisajismo urbano de Lemmon Ave. solo se realizarán en propiedades de la Ciudad de Dallas que dejen suficiente espacio para el sendero y la zona de amortiguación paisajística. La acera frente al Vivero de Calloway no se incluyó en este alcance de trabajo.*

